



Berufsschulstatistik der Hansestadt Lübeck

Schuljahr 2009/2010



Dorothea-Schlözer-Schule



Friedrich-List-Schule



Emil-Possehl-Schule



*Gewerbeschule für Nahrung und
Gastronomie*



Hanse-Schule

Impressum

Herausgeber: Hansestadt Lübeck
Bereich Schule und Sport
23539 Lübeck

AnsprechpartnerIn: Svenja Kraher, Tel. (0451) 122-4017,
e-mail: svenja.kraher@luebeck.de

Druck: Zentrale Vervielfältigungsstelle der Hansestadt Lübeck
Internet: www.luebeck.de
Auflage: 60

Inhaltsverzeichnis

	Seite
1.0 Vorbemerkungen	1
2.0 SchülerInnen an den berufsbildenden Schulen der Hansestadt Lübeck im Schuljahr 2009/2010	2
2.1 Tabellarische Übersicht	2
2.2 Diagramm: Verteilung der SchülerInnen an den Berufsschulen der Hansestadt Lübeck im Schuljahr 2009/2010	3
3.0 Herkunft der SchülerInnen an den berufsbildenden Schulen der Hansestadt Lübeck	4
3.1 Dorothea-Schlözer-Schule	4
3.2 Emil-Possehl-Schule	5
3.3 Friedrich-List-Schule	6
3.4 Gewerbeschule Nahrung und Gastronomie	7
3.4 Hanse-Schule für Wirtschaft und Verwaltung	8
4.0 Entwicklung der Schülerzahlen an den berufsbildenden Schulen der Hansestadt Lübeck	9
4.1 Übersicht Schülerzahlen	9
4.2 Diagramm: Entwicklung der Schülerzahlen an den Berufsschulen der Hansestadt Lübeck 2002/03 – 2009/10	10
5.0 Berufsbildende Schulen – Abschlüsse	11
6.0 Allgemeines	12
6.1 Adressverzeichnis der Berufsschulen der Hansestadt Lübeck	12
6.2 Übersichtskarte der Berufsschulen der Hansestadt Lübeck	13

1.0 Vorbemerkungen

Im Rahmen der Überplanung des Gründerviertels, wird auch die Berufsschulentwicklung vorangetrieben. Die Schulgebäude der Hanse-Schule und das ehemalige Gebäude der Dorothea-Schlözer-Schule in der Fischstraße, befinden sich im Gründerviertel und werden im Rahmen der Entwicklung des Viertels abgerissen.

Im Zuge der Berufsschulentwicklung müssen neue Räume geschaffen werden und bestehende Räume wie z.B. an der ehemaligen August-Hermann-Francke-Schule hergerichtet werden.

Die Schülerzahl an den Berufsschulen ist im Schuljahr 2009/2010 erneut gestiegen und zwar um 659 SchülerInnen. Die Zunahme betrifft nahezu alle Bildungsangebote an den Berufsschulen, einzig in den Bereichen ausbildungsvorbereitendes Jahr und berufsvorbereitende Maßnahmen ist ein Rückgang zu verzeichnen, die Schülerzahl der Fachoberschule Teilzeit und im BGJ-Vollzeit bleiben relativ konstant.

In der Hansestadt Lübeck konnte seit dem Schuljahr 2000/01 an den Berufsschulen ein Anstieg der Schülerzahl um 2.589 SchülerInnen auf 11.576 SchülerInnen verzeichnet werden. Das bedeutet eine Zunahme um 28,8 % in diesen zehn Jahren.

Dieser Entwicklung wird durch die Berufsschulentwicklung Rechnung getragen. Es sollen drei Berufsschulzentren für die fünf Berufsschulen der Hansestadt Lübeck gebildet werden, die über das notwendige Raumprogramm verfügen, um den SchülerInnen gute Bildungsvoraussetzungen zu bieten.

2.0 SchülerInnen an den berufsbildenden Schulen der Hansestadt Lübeck im Schuljahr 2009/2010

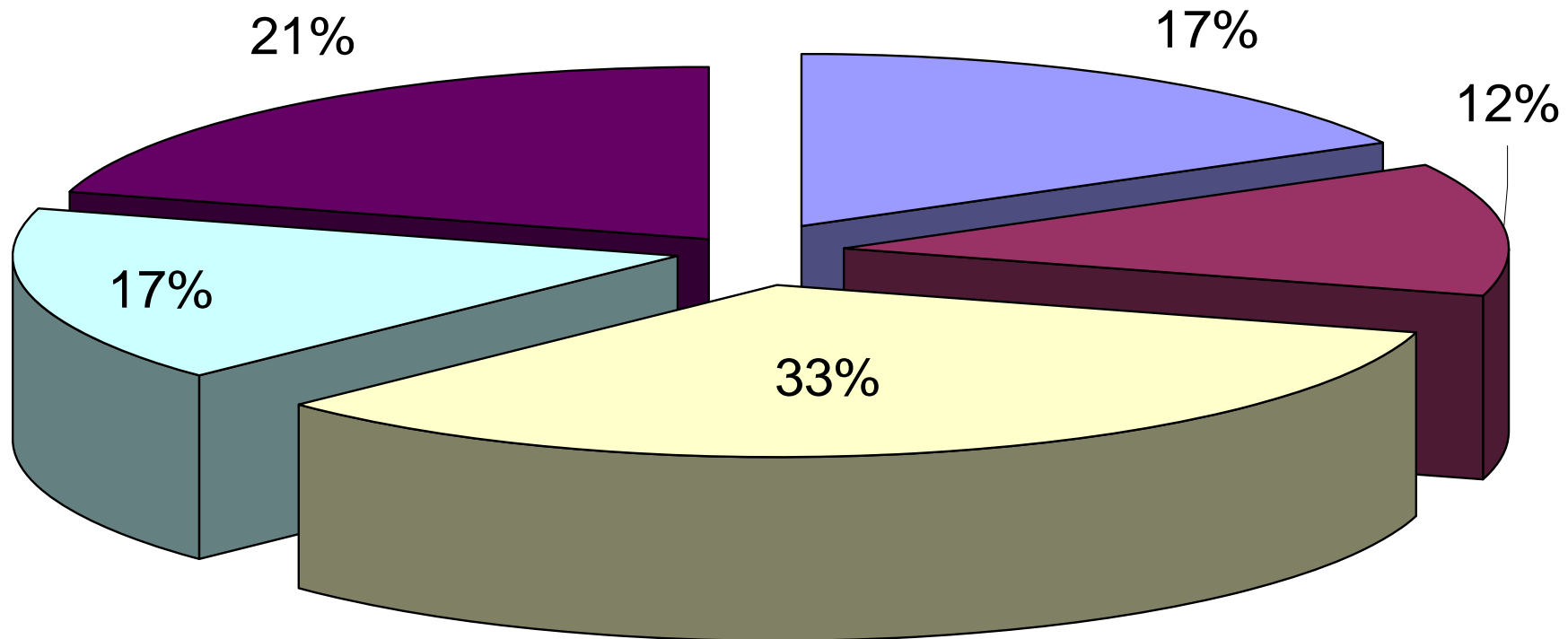
2.1 Tabellarische Übersicht

	Dorothea-Schlözer-Schule			Friedrich-List-Schule			Emil-Possehl-Schule ¹⁾			Gewerbeschule Nahrung und Gastronomie			Hanse-Schule für Wirtschaft und Verwaltung			Gesamt		
	Sch.	Kl.	dar. weibl.	Sch.	Kl.	dar. weibl.	Sch.	Kl.	dar. weibl.	Sch.	Kl.	dar. weibl.	Sch.	Kl.	dar. weibl.	Sch.	Kl.	dar. weibl.
Berufsschule																		
a) mit Ausbildungsverhältnis	647	29	627	685	37	217	2.324	131	175	1.686	72	1.001	1.713	86	1.101	7.055	355	3.121
-BGJ-Vollzeit							30	1	3							30	1	3
-BGJ-Teilzeit																		
-ausbildungsvorbereitendes Jahr	83	5	70				79	5	4	33	2	17				195	12	91
-berufsvorbereitende Maßnahmen	36	3	31				157	11	61							193	14	92
b) ohne Ausbildungsverhältnis	94	2	90				81	3	0							175	5	90
Berufsfachschule																		
Vollzeit	566	22	474	370	16	202	542	23	59	86	4	53	297	12	157	1.861	77	945
Berufsoberschulen																		
Vollzeit	18	1	13				11	1	1	17	1	9	86	3	53	132	6	76
Fachoberschule																		
Vollzeit	27	1	22				60	2	5	27	1	11	59	2	35	173	6	73
Teilzeit				16	2	4										16	2	4
Fachgymnasium																		
Vollzeit	332	15	261	373 ²⁾	12	192	268	9	51	0	0	0	0	0	0	973	36	504
Fachschule																		
Vollzeit	147	6	129				109	5	2	83	4	44				339	15	175
Teilzeit							209	10	18				225	9	120	434	19	138
Gesamt	1.950	84	1.717	1.444 ²⁾	67	615	3.870	201	379	1.932	84	1.135	2.380	112	1.466	11.576	548	5.312

1) an der Emil-Possehl-Schule wurden zusätzlich SchülerInnen der Landes-Berufsschule für das Dachdeckerhandwerk beschult. Dies waren insgesamt 465 SchülerInnen, darunter 5 weiblich, in 22 Klassen

2) und 51 Kurse

2.2 Verteilung der SchülerInnen an den Berufsschulen der Hansestadt Lübeck im Schuljahr 2009/2010
(ohne Landes-Berufsschule für das Dachdeckerhandwerk)



3.0 Herkunft der SchülerInnen an den berufsbildenden Schulen der Hansestadt Lübeck

3.1 Dorothea-Schlözer-Schule

(bezogen auf den Eingangsjahrgänge)

	duale Ausbildung	Berufsvorbe- reitung	Berufsfach- schule	Fachgymna- sium	Fachober- schule	Berufsober- schule	Fachschule
A. Allgemeinbildende Schulen							
a) aus Lübeck							
Förderzentrum	2	31	0	0	0	0	0
Hauptschule	28	73	101	0	0	0	0
Realschule	29	37	27	47	0	0	0
Gesamtschule ohne Abitur	5	17	30	15	0	0	1
Gymnasium ohne Abitur	2	1	3	8	0	0	0
Gesamtschule mit Abitur	0	0	0	0	0	0	0
Gymnasium mit Abitur	2	0	0	0	0	0	1
Gesamt	68	159	161	70	0	0	2
b) Einpendler							
Förderzentrum	0	1	1	0	0	0	0
Hauptschule	17	6	16	0	0	0	0
Realschule	34	6	21	28	0	0	0
Gesamtschule ohne Abitur	2	0	15	7	0	0	0
Gymnasium ohne Abitur	2	0	0	5	0	0	0
Gesamtschule mit Abitur	0	0	0	0	0	0	0
Gymnasium mit Abitur	5	0	0	0	0	0	0
Gesamt	60	13	53	40	0	0	0
B. Berufsbildende Schulen							
a) aus Lübeck							
duale Ausbildung	2	2	4	0	10	0	4
Berufsvorbereitung	18	20	17	0	0	0	0
Berufsfachschule	28	12	22	31	4	7	26
Berufliches Gymnasium	6	0	1	0	0	1	1
Fachoberschule	2	0	0	0	0	3	0
Berufsoberschule	0	0	0	0	0	0	0
Gesamt	56	34	44	31	14	11	31
b) Einpendler							
duale Ausbildung	3	0	0	0	9	0	1
Berufsvorbereitung	18	0	0	0	0	0	0
Berufsfachschule	23	3	0	4	4	1	13
Berufliches Gymnasium	2	0	0	0	0	0	0
Fachoberschule	1	0	0	0	0	6	0
Gesamt	47	3	0	4	13	7	14
C. Sonstige (Uni, Wehrdienst u.ä.)	6	4	5	0	0	0	9
Insgesamt	237	213	263	145	27	18	56

3.2 Emil-Possehl-Schule

(bezogen auf den Eingangsjahrgänge)

	duale Ausbildung	Berufsvorbe- reitung	Berufsfach- schule	Fachgymna- sium	Fachober- schule	Berufsober- schule	Fachschule
A. Allgemeinbildende Schulen							
a) aus Lübeck							
Förderzentrum	1	36	0	0			
Hauptschule	57	78	135	0			
Realschule	81	37	29	39			
Gesamtschule ohne Abitur	14	16	5	17			
Gymnasium ohne Abitur	3	2	0	5			
Gesamtschule mit Abitur	3	0	0	0			
Gymnasium mit Abitur	16	0	0	0			
Gesamt	175	169	169	61			
b) Einpendler							
Förderzentrum	2	16	0	0			
Hauptschule	142	23	55	0			
Realschule	166	12	14	26			
Gesamtschule ohne Abitur	10	2	4	8			
Gymnasium ohne Abitur	10	2	1	0			
Gesamtschule mit Abitur	1	0	0	0			
Gymnasium mit Abitur	28	0	0	0			
Gesamt	359	55	74	34			
B. Berufsbildende Schulen							
a) aus Lübeck							
duale Ausbildung	6	3	6	1	38	0	86
Berufsvorbereitung	34	18	31	0	0	0	0
Berufsfachschule	50	9	41	26	3	0	0
Berufliches Gymnasium	7	0	0	1	0	0	0
Fachoberschule	2	0	0	0	3	7	0
Berufsoberschule	1	0	0	0	0	0	0
Fachschule	0	0	0	0	0	0	3
Gesamt	100	30	78	28	44	7	89
b) Einpendler							
duale Ausbildung	7	1	1	0	12	0	33
Berufsvorbereitung	19	7	4	0	0	0	0
Berufsfachschule	58	4	8	0	0	0	0
Berufliches Gymnasium	11	0	0	0	0	0	0
Fachoberschule	3	0	0	0	4	0	4
Berufsoberschule	0	0	0	3	0	4	0
Fachschule	0	0	0	0	0	0	14
Gesamt	98	12	13	3	16	4	51
C. Sonstige (Uni, Wehrdienst u.ä.)							
	9	0	0	0	0	0	0
Insgesamt	741	266	334	126	60	11	140

3.3 Friedrich-List-Schule

(bezogen auf den Eingangsjahrgänge)

	duale Ausbildung	Berufsvorbe- reitung	Berufsfach- schule	Fachgymna- sium	Fachober- schule	Berufsob- erschule
A. Allgemeinbildende Schulen						
a) aus Lübeck						
Förderzentrum	0		0	0		
Hauptschule	27		59	0		
Realschule	37		60	67		
Gesamtschule ohne Abitur	2		11	3		
Gymnasium ohne Abitur	3		3	7		
Gesamtschule mit Abitur	0		0	0		
Gymnasium mit Abitur	27		0	0		
Gesamt	96		133	77		
b) Einpendler						
Förderzentrum	0		0	0		
Hauptschule	13		19	0		
Realschule	20		37	51		
Gesamtschule ohne Abitur	0		4	1		
Gymnasium ohne Abitur	3		0	1		
Gesamtschule mit Abitur	0		0	0		
Gymnasium mit Abitur	2		0	0		
Gesamt	38		60	53		
B. Berufsbildende Schulen						
a) aus Lübeck						
duale Ausbildung	5		0	1		
Berufsvorbereitung	2		0	0		
Berufsfachschule	36		30	18		
Berufliches Gymnasium	11		1	0		
Fachoberschule	3		0	0		
Gesamt	57		31	19		
b) Einpendler						
duale Ausbildung	2		0	1		
Berufsvorbereitung	4		0	0		
Berufsfachschule	17		6	5		
Berufliches Gymnasium	4		0	0		
Fachoberschule	0		0	0		
Gesamt	27		6	6		
C. Sonstige (Uni, Wehrdienst u.ä.)	0		0	0		
Insgesamt	218		230	155		

3.4 Gewerbeschule Nahrung und Gastronomie

(bezogen auf den Eingangsjahrgang)

	duale Ausbildung	Berufsvorbe- reitung	Berufsfach- schule	Fachgymna- sium	Fachober- schule	Berufsober- schule	Fachschule
A. Allgemeinbildende Schulen							
a) aus Lübeck							
Förderzentrum	1	18	0				
Hauptschule	31	14	38				
Realschule	39	0	0				
Gesamtschule ohne Abitur	12	1	0				
Gymnasium ohne Abitur	7	0	0				
Gesamtschule mit Abitur	12	0	0				
Gymnasium mit Abitur	14	0	0				
Gesamt	116	33	38				
b) Einpendler							
Förderzentrum	3	0	0				
Hauptschule	83	7	9				
Realschule	72	0	0				
Gesamtschule ohne Abitur	35	1	0				
Gymnasium ohne Abitur	8	0	0				
Gesamtschule mit Abitur	6	0	0				
Gymnasium mit Abitur	24	0	0				
Gesamt	231	8	9				
B. Berufsbildende Schulen							
a) aus Lübeck							
duale Ausbildung	13	0	0		17	0	0
Berufsvorbereitung	12	0	0		0	0	22
Berufsfachschule	55	0	0		0	0	0
Berufliches Gymnasium	9	0	0		0	0	0
Fachoberschule	0	0	0		0	9	0
Gesamt	89	0	0		17	9	22
b) Einpendler							
duale Ausbildung	27	0	0		10	1	26
Berufsvorbereitung	31	0	0		0	0	0
Berufsfachschule	67	0	0		0	0	0
Berufliches Gymnasium	20	0	0		0	0	0
Fachoberschule	1	0	0		0	7	0
Gesamt	146	0	0		10	8	26
C. Sonstige (Uni, Wehrdienst u.ä.)	0	0					
Insgesamt	582	41	47	0	27	17	48

3.5 Hanse-Schule für Wirtschaft und Verwaltung

(bezogen auf den Eingangsjahrgang)

	duale Ausbildung	Berufsvorbe- reitung	Berufsfach- schule	Fachgymna- sium	Fachober- schule	Berufsob- erschule	Fachschule
A. Allgemeinbildende Schulen							
a) aus Lübeck							
Förderzentrum	0		0				
Hauptschule	35		144				
Realschule	108		0				
Gesamtschule ohne Abitur	6		0				
Gymnasium ohne Abitur	28		0				
Gesamtschule mit Abitur	7		0				
Gymnasium mit Abitur	46		0				
Gesamt	230		144				
b) Einpendler							
Förderzentrum	0		0				
Hauptschule	21		27				
Realschule	61		0				
Gesamtschule ohne Abitur	3		0				
Gymnasium ohne Abitur	28		0				
Gesamtschule mit Abitur	8		0				
Gymnasium mit Abitur	42		0				
Gesamt	163		27				
B. Berufsbildende Schulen							
a) aus Lübeck							
duale Ausbildung	21				32	0	62
Berufsvorbereitung	13				0	0	0
Berufsfachschule	96				0	0	0
Berufliches Gymnasium	26				0	0	0
Fachoberschule	8				0	38	0
Gesamt	164				32	38	62
b) Einpendler							
duale Ausbildung	12				27	0	44
Berufsvorbereitung	5				0	0	0
Berufsfachschule	42				0	0	0
Berufliches Gymnasium	26				0	0	0
Fachoberschule	8				0	51	0
Gesamt	93				27	51	44
C. Sonstige (Uni, Wehrdienst u.ä.)							
Insgesamt	650	0	171	0	59	89	106

4.0 Entwicklung der Schülerzahlen an den berufsbildenden Schulen der Hansestadt Lübeck

4.1 Übersicht Schülerzahlen

	Berufsschule		B G J		B B J AVJ /BVM		B F S		B A S B O S		F S		F O S		F G y			
	SchülerInnen mit u. ohne Ausbildungs- verhältnis		Sch.	Kl.	Sch.	Kl.	Sch.	Kl.	Sch.	Kl.	Sch.	Kl.	Sch.	Kl.	Sch.	Kl.	1) Sch.	Kl.
	Sch.	Kl.																
1985/86	10.649	464	475	20	182	10	1.071	49	129	5	335	18	261	10	468	-		
1986/87	10.358	465	493	23	174	9	1.086	50	116	6	352	19	275	11	462	-		
1987/88	9.845	451	498	24	170	10	1.042	45	87	4	392	20	306	13	519	-		
1988/89	9.095	434	516	23	138	8	978	45	85	4	397	20	328	13	546	-		
1989/90	8.481	420	475	23	114	8	862	42	76	4	465	22	340	13	561	-		
1990/91	7.997	399	473	22	95	6	849	40	84	4	535	26	359	14	609	-		
1991/92	8.210	412	390	19	86	5	630	30	74	4	770	36	350	14	640	-		
1992/93	8.271	409	348	16	92	6	781	36	76	4	634	33	315	16	707	-		
1993/94	7.745	396	293	13	224	14	818	37	74	3	680	37	268	13	711	-		
1994/95	7.178	375	270	12	279	18	864	37	45	2	664	34	225	10	658	-		
1995/96	6.900	347	150	7	266	20	846	37	32	1	632	34	192	9	641	2)	10	
1996/97	6.500	316	85	4	329	22	888	38	20	1	554	32	162	8	653	10		
1997/98	6.325	308	87	4	463	28	980	42			573	33	141	8	639	10		
1998/99	6.462	313	90	4	368	24	935	42			560	30	136	7	647	10		
1999/00	6.717	331	93	4	324	24	898	41			561	30	172	9	653	10		
2000/01	6.783	334	45	2	355	24	1.047	46	27	2	523	28	207	11	685	10		
2001/02	6.633	335	39	2	360	24	1.112	50	41	3	503	28	191	10	684	10		
2002/03	6.223	332	18	1	372	26	1.228	53	75	5	533	27	155	7	687	11		
2003/04	6.134	322	15	1	475	32	1.338	56	117	5	525	26	141	6	737	12		
2004/05	6.274	304	25	1	586	35	1.435	60	115	5	554	28	173	7	790	12		
2005/06	6.207	305	25	1	499	31	1.585	68	103	5	534	24	138	6	818	12		
2006/07	6.239	308	27	1	478	30	1.708	74	111	5	559	29	141	7	833	16		
2007/08	6.522	317	29	1	534	32	1.771	75	100	5	553	28	129	6	873	14		
2008/09	6.833	327	31	1	450	28	1.806	75	105	5	622	30	167	8	903	15		
2009/10	7.230	360	30	1	388	26	1.861	77	132	6	773	34	189	8	973	36		

Abkürzungen:

B G J = Berufsgrundbildungsjahr

B A S = Berufsaufbauschule

B B J = Berufsbefähigendes Jahr

B O S = Berufsoberschule ab 2000/2001

A V J = Ausbildungsvorbereitendes Jahr

F S = Fachschule

B V M = berufsvorbereitendes Jahr

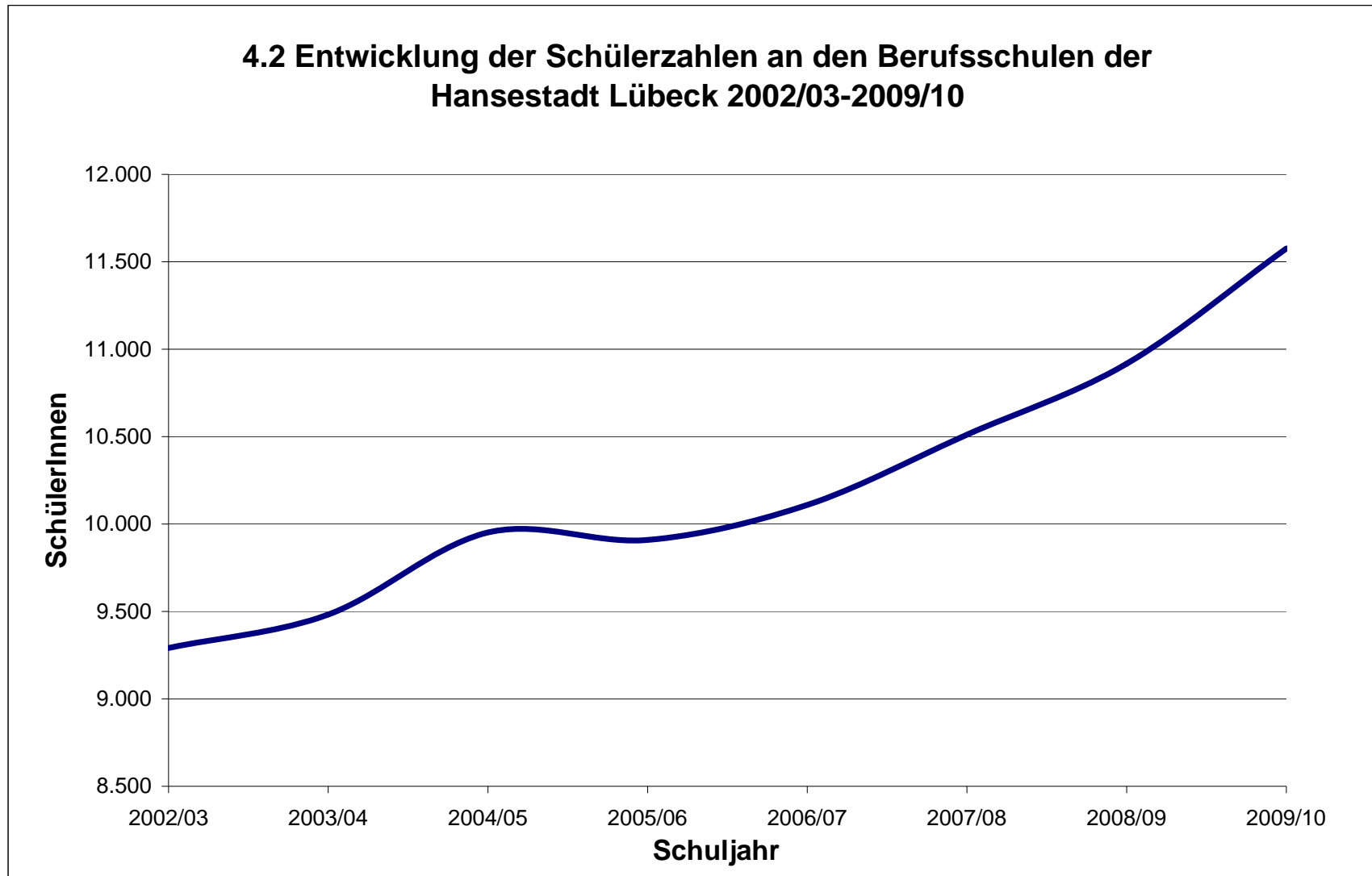
F O S = Fachoberschule

B F S = Berufsfachschule

F G y = Fachgymnasium

1) = ab Schuljahr 1985/86 Kurssystem

2) = davon 11. Jahrgangsstufe im Klassenverband



5.0 Berufsbildende Schulen - Abschlüsse

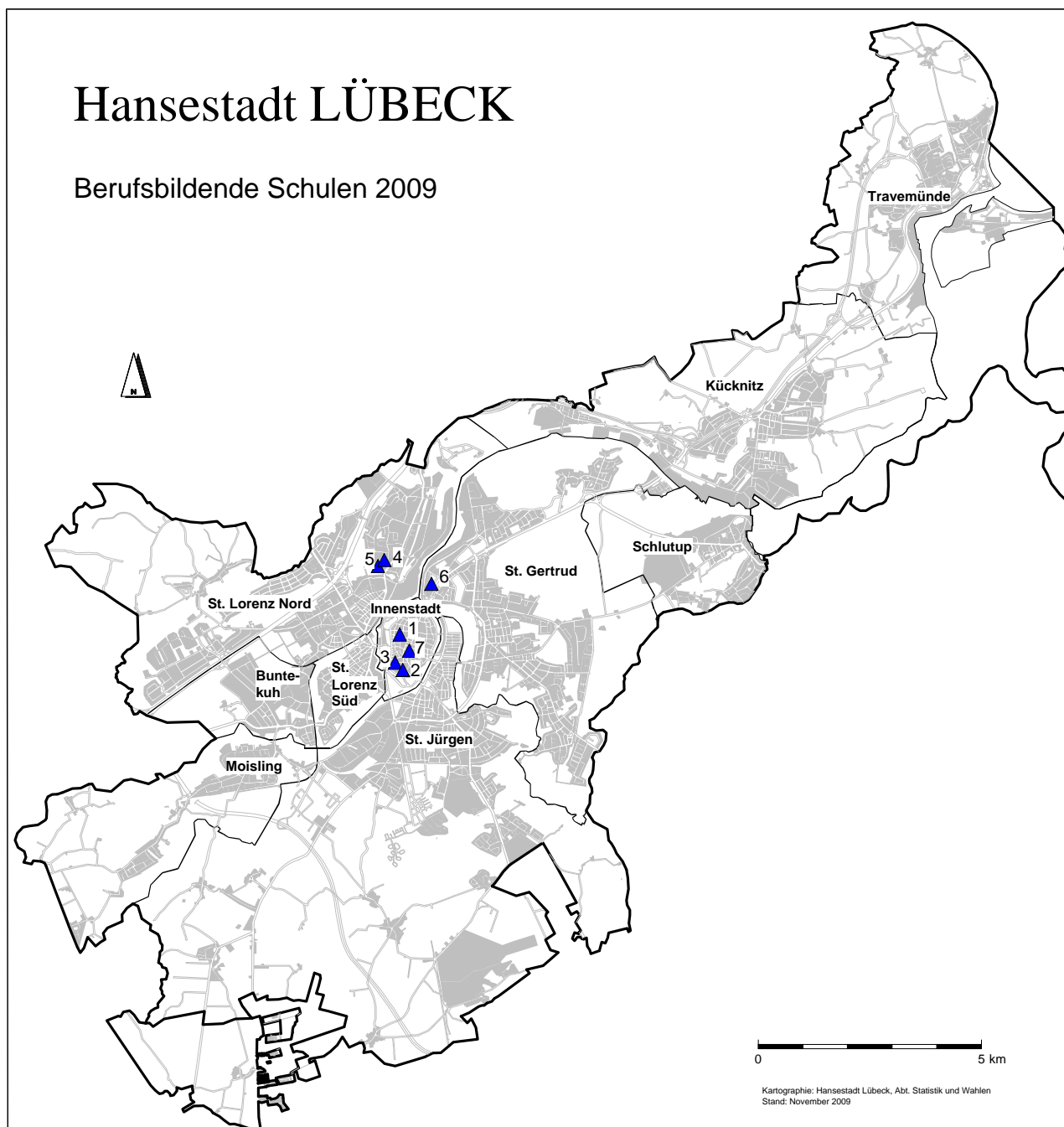
	BerufsschülerInnen								Ausbildungsvorbereitendes Jahr				berufsvorbereitende Maßnahmen (schulisch)				Berufsgrundbildungsjahr (schulisch)			
	mit Ausbildungsverhältnis				ohne Ausbildungsverhältnis				mit Abschluss	dar. weibl.	ohne Abschluss	dar. weibl.	mit Abschluss	dar. weibl.	ohne Abschluss	dar. weibl.	mit Abschluss	dar. weibl.	ohne Abschluss	dar. weibl.
	mit Abschluss	dar. weibl.	ohne Abschluss	dar. weibl.	mit Abschluss	dar. weibl.	ohne Abschluss	dar. weibl.												
Dorothea-Schlözer-Schule	159	157	110	98	67	67	28	28	46	41	40	20	42	37	22	14				
Friedrich-List-Schule	217	69	33	7																
Emil-Possehl-Schule	570	59	246	19	0	0	100	0	61	5	23	4	70	25	126	49	17	0	11	0
Gewerbeschule Nahrung u. Gastronomie	439	261	48	19					26	14	11	2								
Hanse-Schule für Wirtschaft u. Verw.	488	310	152	101																
insgesamt	1.873	856	589	244	67	67	128	28	133	60	74	26	112	62	148	63	17	0	11	0

	Berufsfachschule				Berufsoberschule				Fachoberschule				Fachgymnasium				Fachschule			
	mit Abschluss	dar. weibl.	ohne Abschluss	dar. weibl.	mit Abschluss	dar. weibl.	ohne Abschluss	dar. weibl.	mit Abschluss	dar. weibl.	ohne Abschluss	dar. weibl.	mit Abschluss	dar. weibl.	ohne Abschluss	dar. weibl.	mit Abschluss	dar. weibl.	ohne Abschluss	dar. weibl.
Dorothea-Schlözer-Schule - Gesundheit u. Ernährung	108	91	38	33									78	64	32	25				
- Sozialpädagogik	73	64	14	12													38	31	13	7
- Sozialwesen	40	35	13	9	16	14	5	4	14	13	6	4								
Friedrich-List-Schule	193	109	58	29									99	45	44	22				
Emil-Possehl-Schule	281	22	165	13	18	0	2	1	27	3	22	2	35	4	33	2	50	4	25	0
Gewerbeschule Nahrung u. Gastronomie	43	30	11	7	12	5	0	0	20	9	1	1					16	9	1	1
Hanse-Schule für Wirtschaft u. Verw.	92	42	68	29	33	16	11	6	27	11	14	6					31	14	22	13
insgesamt	830	393	367	132	79	35	18	11	88	36	43	13	212	113	109	49	135	58	61	21

6. Allgemeines

6.1 Adressverzeichnis der Berufsschulen der Hansestadt Lübeck

Schule	Schwerpunkt	Anschrift	Stadtteil
Dorothea-Schlözer-Schule	Sozialwesen und Sozialpädagogik	Jerusalemsberg 1-3 23568 Lübeck	St.Gertrud
Friedrich-List-Schule	Wirtschaft	Georg-Kerschensteiner-Str. 29 23554 Lübeck	St. Lorenz Nord
Emil-Possehl-Schule	Baugewerbe, Technik und Wirtschaft	Georg-Kerschensteiner-Str. 27 23554 Lübeck	St. Lorenz Nord
		Dankwartsgrube 14-22 23552 Lübeck	Innenstadt
Gewerbeschule - Nahrung und Gastronomie	Nahrung und Gastronomie	Parade 2 23552 Lübeck	Innenstadt
Hanse-Schule für Wirtschaft und Verwaltung	Wirtschaft und Verwaltung	Fischstraße 8-10 23552 Lübeck	Innenstadt



- 1 Hanse-Schule für Wirtschaft und Verwaltung
- 2 Gewerbeschule - Nahrung und Gastronomie -
- 3 Emil-Possehl-Schule, Dankwartsgrube
- 4 Emil-Possehl-Schule, Georg-Kerschensteiner-Str.
- 5 Friedrich-List-Schule
- 6 Dorothea-Schlözer-Schule
- 7 Gewerbeschule - Nahrung und Gastronomie -, Zwgst. Schildstr.