



Bildungsbericht

Materialband Schulstatistik der berufsbildenden Schulen der Hansestadt Lübeck

Schuljahr 2016/2017



Dorothea-Schlözer-Schule



Friedrich-List-Schule



Emil-Possehl-Schule



*Gewerbeschule für Nahrung und
Gastronomie*



Hanse-Schule

Impressum

Herausgeber: Hansestadt Lübeck
Bereich Schule und Sport
23539 Lübeck

Ansprechpartnerin: Dr. Lena Ahlborn-Ritter, Tel. (0451) 122-5110,
e-mail: lana.ahlborn-ritter@luebeck.de

Druck: Druckhaus Menne
Internet: www.luebeck.de

Inhaltsverzeichnis

1 Vorbemerkungen	3
2 SchülerInnen an den berufsbildenden Schulen der Hansestadt Lübeck im Schuljahr 2016/2017	5
2.1 Tabellarische Übersicht	5
2.2 Verteilung der SchülerInnen an den berufsbildenden Schulen	6
3 Herkunft der SchülerInnen an den berufsbildenden Schulen im Eingangsjahrgang	7
3.1 Herkunft der SchülerInnen der Dorothea-Schlözer-Schule	7
3.2 Herkunft der SchülerInnen der Emil-Possehl-Schule	8
3.3 Herkunft der SchülerInnen der Friedrich-List-Schule	9
3.4 Herkunft der SchülerInnen der Gewerbeschule für Nahrung und Gastronomie	10
3.5 Herkunft der SchülerInnen der Hanse-Schule für Wirtschaft und Verwaltung	11
4 Entwicklung der SchülerInnenzahlen an den berufsbildenden Schulen	12
4.1 Entwicklung der SchülerInnenzahlen in den Angeboten	12
4.2 Grafische Darstellung der Entwicklung der Gesamt-SchülerInnenzahlen.....	13
4.3 Entwicklung der SchülerInnenzahlen an den einzelnen berufsbildenden Schulen	14
4.3.1 Übersicht über die Entwicklung der SchülerInnenzahlen an den einzelnen berufsbildenden Schulen	14
4.3.2 Grafische Darstellung der Entwicklung der SchülerInnenzahlen an den einzelnen berufsbildenden Schulen	14
5 AbgängerInnen der berufsbildenden Schulen der Hansestadt Lübeck.....	15
5.1 AbgängerInnen mit Abschluss	15
6 Allgemeines	16
6.1 Adressverzeichnis der berufsbildenden Schulen der Hansestadt Lübeck	16
6.2 Übersichtskarte der berufsbildenden Schulen der Hansestadt Lübeck	17

1 Vorbemerkungen

Die Gesamtzahl der SchülerInnen an den berufsbildenden Schulen der Hansestadt Lübeck ist im Schuljahr 2016/2017 im Vergleich zum Vorjahr um 97 SchülerInnen gesunken. Dies entspricht einem Rückgang von 0,9%. Erstmals sind in diesem Jahr die SchülerInnen in den „Deutsch-als-Zweitsprache“-Angeboten (DaZ) in der Statistik enthalten: Im November 2016 gab es an den berufsbildenden Schulen 12 DaZ-Klassen (5x Gewerbeschule für Nahrung und Gastronomie, 2x Hanseschule, 2x Emil-Possehl-Schule, 2x Friedrich-List-Schule und 1x Dorothea-Schlözer-Schule). Die SchülerInnenzahl lag bei 183, davon waren 43 weiblich. Rechnet man diese Personen aus der Gesamtzahl heraus, um eine bessere Vergleichbarkeit zum Vorjahr herzustellen, ergibt sich ein Minus von 280, das entspricht einem Rückgang der SchülerInnenzahl von 2,6%. Dabei ist zu beobachten, dass die Zahlen in fast allen Bildungsgängen leicht zurückgegangen sind. Ein Zuwachs (auch ohne die enthaltenen DaZ-SchülerInnen) ist bei den Berufsvorbereitenden Maßnahmen/dem Ausbildungsvorbereitenden Jahr zu verzeichnen.

Auf Landesebene verzeichnen die berufsbildenden Schulen laut den vorläufigen Zahlen des Ministeriums für Schule und Berufsbildung einen SchülerInnenzuwachs von 5% im Vergleich zum Vorjahr. Als Ursachen werden steigende Zuwanderungszahlen genannt. Für Lübeck gilt dies nicht, insgesamt gehen die Zahlen an allen berufsbildenden Schulen minimal zurück, außer an der Emil-Possehl-Schule, die einen geringen Zuwachs von 30 SchülerInnen verzeichnet (auch bedingt durch die DaZ-Klassen).

Die Entwicklung der SchülerInnenzahlen an den einzelnen Schulen über mehrere Jahre kann Abschnitt 4.3 entnommen werden.

Folgende Veränderungen an den berufsbildenden Schulen der Hansestadt Lübeck sind zu vermelden:

Die größte Neuerung ist der zum Schuljahr 2016/17 gestartete Bildungsgang „Ausbildungsvorbereitung Schleswig-Holstein“ (AV-SH), in welchem die bisherigen Angebote des Übergangsbereichs (Ausbildungsvorbereitendes Jahr und Berufseingangsklassen) verschmolzen sind. Die AV-SH-Klassen sollen zukünftig den Übergang von Schule in die Ausbildung erleichtern und können im Gegensatz zu anderen Bildungsgängen auch vorzeitig zugunsten des Ausbildungsbeginns beendet werden. Neu ist hier die Dualisierung der Ausbildungsvorbereitung. Die berufliche Orientierung und Vorbereitung findet also nicht mehr ausschließlich in der Berufsschule statt, sondern gemäß einem individuellen Ausbildungsvorbereitungskonzept auch in Betrieben. Ist noch kein Schulabschluss vorhanden, ist der schulische Anteil höher, steht die Berufssuche im Vordergrund, sind mehrere Praktika möglich und werden begleitet.

Dieses neue Konzept eignet sich ebenfalls dazu, die Flüchtlingsproblematik aufzufangen. Ging es in der ersten Zeit darum, junge berufsschulpflichtige Flüchtlinge aufzunehmen und mit Sprachunterricht zu versorgen, so muss es im nächsten Schritt

um die berufliche Integration gehen. Lübeck hat zunehmend junge Menschen mit geringem Sprachniveau, welche in die Ausbildung wollen (müssen). Die Wege zu gestalten, mit Betrieben und der Arbeitswelt in Kontakt zu kommen und nebenbei den Spracherwerb weiterzuführen, stellt die jungen Geflüchteten vor große Herausforderungen. Im Rahmen des AV-SH gibt es hierfür die „Berufsintegrationsklassen Deutsch als Zweitsprache“ (BIK-DaZ), ein Angebot für Jugendliche mit Migrationshintergrund und mangelnden Kenntnissen der deutschen Sprache, die keinen Ausbildungs- oder Schulplatz an einer weiterführenden Schule erhalten haben.

Die Lübecker berufsbildenden Schulen entwickeln zurzeit in Kooperation mit den Gemeinschaftsschulen ein gemeinsames Vorgehen und Verzahnen von Berufsorientierung und Berufsvorbereitung. Zukünftig wird es für alle Bildungsgänge der Ausbildungsvorbereitung ein zentrales und gemeinsames Bewerbungsverfahren geben. Hierzu werden weitreichende Informationsmaterialien entwickelt und den Gemeinschaftsschulen zur Verfügung gestellt. Gemeinsam mit der Klassenlehrerin/ dem Klassenlehrer, soll ein Weg in das AV-SH Lübeck erarbeitet werden.

2 SchülerInnen an den berufsbildenden Schulen der Hansestadt Lübeck im Schuljahr 2016/2017

2.1 Tabellarische Übersicht

	Dorothea-Schlözer-Schule			Friedrich-List-Schule			Emil-Possehl-Schule 1)			Gewerbeschule Nahrung und Gastronomie			Hanse-Schule für Wirtschaft und Verwaltung			Gesamt		
	Sch.	Kl.	dar. weibl.	Sch.	Kl.	dar. weibl.	Sch.	Kl.	dar. weibl.	Sch.	Kl.	dar. weibl.	Sch.	Kl.	dar. weibl.	Sch.	Kl.	dar. weibl.
SchülerInnen mit Behinderung	11		8	3		0	12		2				22		7	48		17
Berufsschule																		
a) mit Ausbildungsverhältnis	558	35	530	658	33	202	2.458	130	180	1.109	59	619	1.660	80	982	6.443	337	2.513
b) ohne Ausbildungsverhältnis*																		
-BGJ-Vollzeit							29	1	2	19	1	5				48	2	7
-BGJ-Teilzeit																		
-ausbildungsvorbereitendes Jahr	0	0	0	29	2	12	15	1	0	0	0	0				44	3	12
-berufsvorbereitende Maßnahmen	49	3	31				98	6	31							147	9	62
-AVSH	185	10	169	0	0	0	217	12	10	61	4	15	9	1	7	472	27	201
-DAZ- Maßnahmen	16	1	12	30	2	6	31	2	0	76	5	19	30	2	6	183	12	43
Berufsfachschule																		
Vollzeit	453	19	357	420	19	159	289	14	53	37	2	24	179	7	75	1378	61	668
Berufsoberschulen																		
Vollzeit	18	1	16				22	1	4	14	1	8	75	3	35	129	6	63
Fachoberschule																		
Vollzeit	18	1	13				37	2	1	23	1	8	29	1	16	107	5	38
berufliches Gymnasium																		
Vollzeit	332	16	262	355	18	166	287	13	93							974	47	521
Fachschule																		
Vollzeit	215	12	179				75	4	1	54	2	24				344	18	204
Teilzeit	57	3	47				176	10	13				219	17	123	452	30	183
Gesamt	1.901	101	1.616	1.492	³⁾ 74	545	3.734	196	388	1.393	75	722	2.201	²⁾ 111	1.244	10.721	557	4.515

1) an der Emil-Possehl-Schule wurden zusätzlich SchülerInnen der Landes-Berufsschule für das Dachdeckerhandwerk beschult. Dies waren insgesamt 429 SchülerInnen, darunter 7 weiblich, in 23 Klassen.

2) und 2 Klassen mit 30 BerufsschülerInnen zum Erwerb der Fachhochschulreife sowie 21 Europakaufleute in 2 Klassen.

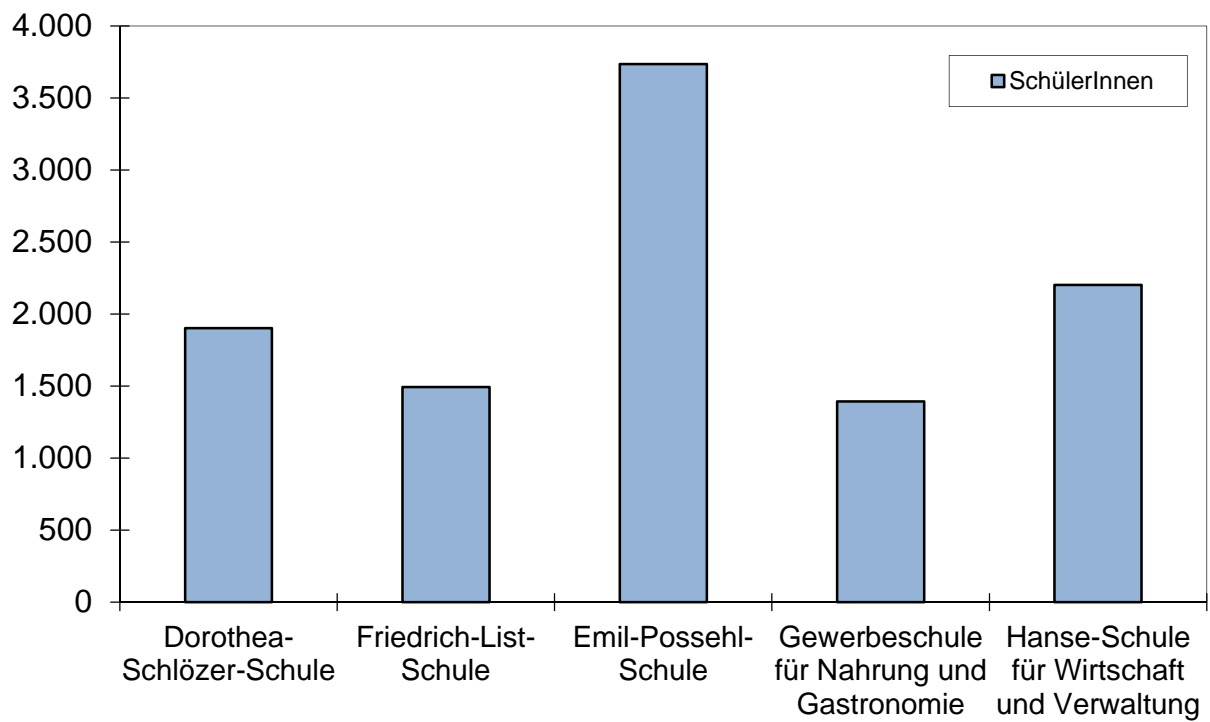
3) und 2 Kurse mit 14 BerufsschülerInnen zum Erwerb der Fachhochschulreife an der Friedrich-List-Schule.

* BGJ = Berufsgrundbildungsjahr

AVSH= Ausbildungsvorbereitung Schleswig-Holstein

DaZ = Deutsch-als-Zweitsprache

2.2 Verteilung der SchülerInnen an den berufsbildenden Schulen der Hansestadt Lübeck (ohne Landesberufsschule für das Dachdeckerhandwerk)



3 Herkunft der SchülerInnen an den berufsbildenden Schulen der Hansestadt Lübeck

3.1 Herkunft der SchülerInnen der Dorothea-Schlözer-Schule im Eingangsjahrgang

	duale Ausbildung	Berufsvorbereitung	Berufsfachschule	berufliches Gymnasium	Fach-/ Berufs- oberschule
A. Allgemeinbildende Schulen					
a) aus Lübeck					
Förderzentrum	0	8	1	0	
Hauptschule	11	14	3	0	
Realschule	9	0	1	1	
Regionalschule	0	0	3	3	
Gemeinschaftsschule ohne Abitur	41	0	98	71	
Gymnasium ohne Abitur	8	0	5	6	
Gemeinschaftsschule mit Abitur	0	0	0	0	
Gymnasium mit Abitur	0	0	0	0	
Gesamt	69	22	111	81	0
b) Einpendler					
Förderzentrum	0	2	0	0	
Hauptschule	3	2	1	0	
Realschule	7	5	1	2	
Regionalschule	6	0	3	2	
Gemeinschaftsschule ohne Abitur	18	0	29	27	
Gymnasium ohne Abitur	13	0	0	6	
Gemeinschaftsschule mit Abitur	0	0	0	0	
Gymnasium mit Abitur	0	0	0	0	
Gesamt	47	9	34	37	0
B. Berufsbildende Schulen					
a) aus Lübeck					
duale Ausbildung	12	1	8	2	5
Berufsvorbereitung (z.B. AVJ/AV-SH, BGJ)	18	13	29	3	0
Berufsfachschule und Fachschule	37	0	30	22	12
Berufliches Gymnasium	8	0	5	4	0
Fachoberschule	0	0	0	0	5
Berufsoberschule	0	0	0	0	0
Gesamt	75	14	72	31	22
b) Einpendler					
duale Ausbildung	4	1	2	1	7
Berufsvorbereitung (z.B. AVJ/AV-SH, BGJ)	14	3	9	0	0
Berufsfachschule und Fachschule	14	0	4	8	0
Berufliches Gymnasium	7	0	2	1	2
Fachoberschule/ Berufsoberschule	1	0	1	0	5
Gesamt	40	4	18	10	14
C. Sonstige (Uni, Wehrdienst u.ä.)					
	7	0	8	1	0
Insgesamt	238	49	243	160	36

3.2 Herkunft der SchülerInnen der Emil-Possehl-Schule im Eingangsjahrgang

	duale Ausbildung	Berufsvorbereitung	Berufsfachschule I + III	berufliches Gymnasium	BGJ-Holz	Fachoberschule	Berufsoberschule	Fachschule
A. Allgemeinbildende Schulen								
a) aus Lübeck								
Förderzentrum	0	19	0	0	0			
Hauptschule	53	65	53	0	2			
Realschule	69	5	18	47	3			
Regionalschule	0	0	0	0	0			
Gemeinschaftsschule ohne Abitur	5	73	0	2	0			
Gymnasium ohne Abitur	5	1	2	3	1			
Gemeinschaftsschule mit Abitur	0	0	0	0	0			
Gymnasium mit Abitur	32	3	0	0	3			
Gesamt	164	166	73	52	9	0	0	0
b) Einpendler								
Förderzentrum	1	3	0	0	0			
Hauptschule	107	30	19	0	1			
Realschule	158	10	13	32	3			
Regionalschule	0	0	0	1	0			
Gemeinschaftsschule ohne Abitur	11	8	1	1	0			
Gymnasium ohne Abitur	12	2	1	2	1			
Gemeinschaftsschule mit Abitur	0	0	0	0	0			
Gymnasium mit Abitur	65	1	0	0	1			
Gesamt	354	54	34	36	6	0	0	0
B. Berufsbildende Schulen								
a) aus Lübeck								
duale Ausbildung	0	0	0	0	0	0	0	0
Berufsvorbereitung (z.B. AVJ/AV-SH, BGJ)	33	81	26	5	1	1	1	31
Berufsfachschule und Fachschule	0	14	67	7	5	0	5	0
Berufliches Gymnasium	0	1	0	5	1	0	0	0
Fachoberschule	3	0	0	0	0	0	5	2
Berufsoberschule	1	0	0	0	0	0	0	0
Fachschule	0	0	0	0	0	0	0	2
Gesamt	37	96	93	17	7	1	11	35
b) Einpendler								
duale Ausbildung	0	0	0	0	0	0	0	0
Berufsvorbereitung (z.B. AVJ/AV-SH, BGJ)	56	10	6	1	0	13	2	43
Berufsfachschule und Fachschule	50	4	22	3	2	1	6	0
Berufliches Gymnasium	25	1	0	0	1	0	0	0
Fachoberschule	3	0	0	0	0	0	3	0
Berufsoberschule	3	0	0	0	0	0	0	0
Fachschule	0	0	0	0	0	0	0	11
Gesamt	137	15	28	4	3	14	11	54
C. Sonstige (Uni, Wehrdienst u.ä.)								
	34	59	14	4	4	0	0	0
Insgesamt	726	390	242	113	29	15	22	89

3.3 Herkunft der SchülerInnen der Friedrich-List-Schule im Eingangsjahrgang

	duale Ausbildung	Berufsfachschule	berufliches Gymnasium
A. Allgemeinbildende Schulen			
a) aus Lübeck			
Förderzentrum	0	0	0
Hauptschule	0	11	0
Realschule	1	1	0
Regionalschule	0	2	2
Gemeinschaftsschule ohne Abitur	44	120	62
Gymnasium ohne Abitur	28	3	8
Gemeinschaftsschule mit Abitur	1	0	0
Gymnasium mit Abitur	0	0	0
Gesamt	74	137	72
b) Einpendler			
Förderzentrum	0	0	0
Hauptschule	1	5	0
Realschule	0	0	0
Regionalschule	5	0	0
Gemeinschaftsschule ohne Abitur	71	43	29
Gymnasium ohne Abitur	42	2	4
Gesamtschule mit Abitur	10	0	0
Gymnasium mit Abitur	0	0	0
Gesamt	129	50	33
B. Berufsbildende Schulen			
a) aus Lübeck			
duale Ausbildung	3	2	3
Berufsvorbereitung (z.B. AVJ/AV-SH, BGJ)	7	6	0
Berufsfachschule und Fachschule	10	48	11
Berufliches Gymnasium	9	5	0
Fachoberschule/ Berufsoberschule	0	0	0
Gesamt	29	61	14
b) Einpendler			
duale Ausbildung	2	2	0
Berufsvorbereitung (z.B. AVJ/AV-SH, BGJ)	4	1	0
Berufsfachschule und Fachschule	6	15	2
Berufliches Gymnasium	12	0	0
Fachoberschule/ Berufsoberschule	0	0	0
Gesamt	24	18	2
C. Sonstige (Uni, Wehrdienst u.ä.)	8	9	1
Insgesamt	264	275	122

3.4 Herkunft der SchülerInnen der Gewerbeschule für Nahrung und Gastronomie im Eingangsjahrgang

	duale Ausbildung	Berufsvorbereitung	Berufsfachschule	Fachoberschule	Berufsoberschule
A. Allgemeinbildende Schulen					
a) aus Lübeck					
Förderzentrum	0	8	0		
Hauptschule	7	0	1		
Regionalschule	4	0	0		
Gemeinschaftsschule ohne Abitur	67	0	16		
Gymnasium ohne Abitur	0	28	0		
Gemeinschaftsschule mit Abitur	4	0	0		
Gymnasium mit Abitur	17	0	0		
Gesamt	99	36	17	0	0
b) Einpendler					
Förderzentrum	0	0	0		
Hauptschule	8	0	0		
Regionalschule	9	0	0		
Gemeinschaftsschule ohne Abitur	99	0	0		
Gymnasium ohne Abitur	0	0	0		
Gemeinschaftsschule mit Abitur	7	0	0		
Gymnasium mit Abitur	37	0	0		
Gesamt	160	0	0	0	0
B. Berufsbildende Schulen					
a) aus Lübeck					
duale Ausbildung	0	0	0	12	0
Berufsvorbereitung (z.B. AVJ/AV-SH, BGJ)	41	48	3	0	0
Berufsfachschule und Fachschule	23	0	17	0	1
Berufliches Gymnasium	4	0	0	0	0
Fachoberschule/ Berufsoberschule	2	0	0	0	11
Gesamt	70	48	20	12	12
b) Einpendler					
duale Ausbildung	3			11	0
Berufsvorbereitung (z.B. AVJ/AV-SH, BGJ)	23			0	0
Berufsfachschule und Fachschule	21				0
Berufliches Gymnasium	7			0	0
Fachoberschule/ Berufsoberschule	3			0	2
Gesamt	57	0	0	11	2
C. Sonstige (Uni, Wehrdienst u.ä.)					
	13	36	0	0	0
Insgesamt	399	120	37	23	14

3.5 Herkunft der SchülerInnen der Hanse-Schule für Wirtschaft und Verwaltung im Eingangsjahrgang

	duale Ausbildung	Berufsvorbereitung	Berufsfachschule	Fachoberschule	Berufsoberschule
A. Allgemeinbildende Schulen					
a) aus Lübeck		31			
Förderzentrum	0		0		
Hauptschule	43		145		
Realschule	71		0		
Regionalschule	2		0		
Gemeinschaftsschule ohne Abitur	24		0		
Gymnasium ohne Abitur	46		0		
Gemeinschaftsschule mit Abitur	26		0		
Gymnasium mit Abitur	34		0		
Gesamt	246	31	145	0	0
b) Einpendler	1	8			
Förderzentrum	0		0		
Hauptschule	9		34		
Realschule	43		0		
Regionalschule	3		0		
Gemeinschaftsschule ohne Abitur	23		0		
Gymnasium ohne Abitur	55		0		
Gemeinschaftsschule mit Abitur	19		0		
Gymnasium mit Abitur	51		0		
Gesamt	204	8	34	0	0
B. Berufsbildende Schulen					
a) aus Lübeck					
duale Ausbildung	0			14	48
Berufsvorbereitung (z.B. AVJ/AV-SH, BGJ)	34			0	0
Berufsfachschule und Fachschule	61			0	0
Berufliches Gymnasium	32			0	0
Fachoberschule/ Berufsoberschule	14			0	0
Gesamt	141	0	0	14	48
b) Einpendler					
duale Ausbildung	0			15	27
Berufsvorbereitung (z.B. AVJ/AV-SH, BGJ)	14			0	0
Berufsfachschule und Fachschule	36			0	0
Berufliches Gymnasium	45			0	0
Fachoberschule/ Berufsoberschule	7			0	0
Gesamt	102	0	0	15	27
C. Sonstige (Uni, Wehrdienst u.ä.)					
	20				
Insgesamt	713	39	179	29	75

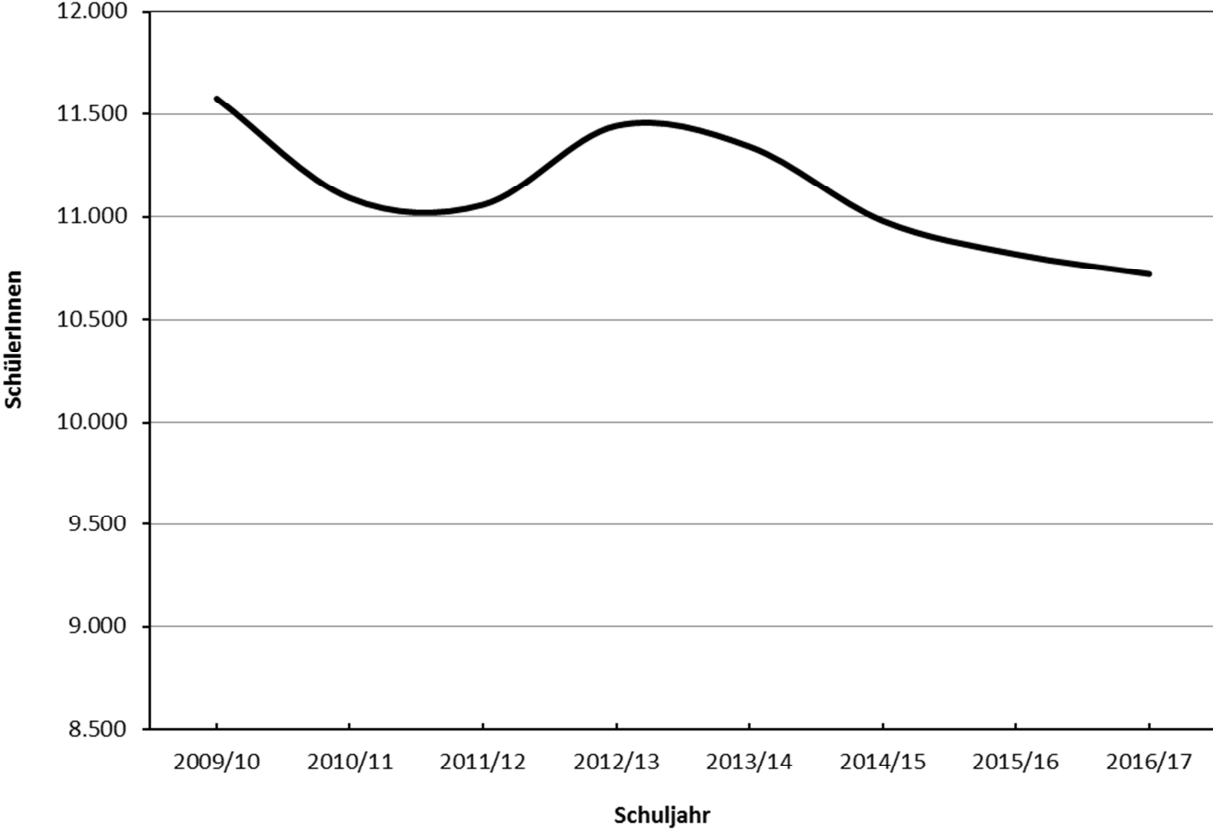
4 Entwicklung der SchülerInnenzahlen an den berufsbildenden Schulen der Hansestadt Lübeck

4.1 Entwicklung der SchülerInnenzahlen in den Angeboten

	Berufsschule/ SchülerInnen mit Ausbildungs- verhältnis *		Berufsgrund- bildungsjahr		Berufsbefähig- endes Jahr/ Ausbildungs- vorbereitendes Jahr/Berufs- vorbereitungsjahr/AVSH/ BIK- DaZ		Berufs- fachschi- le		Berufsauf- bauschule/ (ab 2000/01) Berufsober- schule		Fachschule		Fachober- schule		Fach- gymnasium		Gesamtzahl
	Sch.	Kl.	Sch.	Kl.	Sch.	Kl.	Sch.	Kl.	Sch.	Kl.	Sch.	Kl.	Sch.	Kl.	Sch.	Kl.	
1989/90	8.481	420	475	23	114	8	862	42	76	4	465	22	340	13	561	-	11.374
1990/91	7.997	399	473	22	95	6	849	40	84	4	535	26	359	14	609	-	11.001
1991/92	8.210	412	390	19	86	5	630	30	74	4	770	36	350	14	640	-	11.150
1992/93	8.271	409	348	16	92	6	781	36	76	4	634	33	315	16	707	-	11.224
1993/94	7.745	396	293	13	224	14	818	37	74	3	680	37	268	13	711	-	10.813
1994/95	7.178	375	270	12	279	18	864	37	45	2	664	34	225	10	658	-	10.183
1995/96	6.900	347	150	7	266	20	846	37	32	1	632	34	192	9	641	10	9.659
1996/97	6.500	316	85	4	329	22	888	38	20	1	554	32	162	8	653	10	9.191
1997/98	6.325	308	87	4	463	28	980	42			573	33	141	8	639	10	9.208
1998/99	6.462	313	90	4	368	24	935	42			560	30	136	7	647	10	9.198
1999/00	6.717	331	93	4	324	24	898	41			561	30	172	9	653	10	9.418
2000/01	6.783	334	45	2	355	24	1.047	46	27	2	523	28	207	11	685	10	9.672
2001/02	6.633	335	39	2	360	24	1.112	50	41	3	503	28	191	10	684	10	9.563
2002/03	6.223	332	18	1	372	26	1.228	53	75	5	533	27	155	7	687	11	9.291
2003/04	6.134	322	15	1	475	32	1.338	56	117	5	525	26	141	6	737	12	9.482
2004/05	6.274	304	25	1	586	35	1.435	60	115	5	554	28	173	7	790	12	9.952
2005/06	6.207	305	25	1	499	31	1.585	68	103	5	534	24	138	6	818	12	9.909
2006/07	6.239	308	27	1	478	30	1.708	74	111	5	559	29	141	7	833	16	10.096
2007/08	6.522	317	29	1	534	32	1.771	75	100	5	553	28	129	6	873	14	10.511
2008/09	6.833	327	31	1	450	28	1.806	75	105	5	622	30	167	8	903	15	10.917
2009/10	7.230	360	30	1	388	26	1.861	77	132	6	773	34	189	8	973	36	11.576
2010/11	6.753	348	29	1	397	28	1.828	75	134	6	787	37	193	9	970	45	11.091
2011/12	6.697	341	30	1	382	26	1.801	74	193	8	776	36	178	7	1.001	46	11.058
2012/13	7.107	357	23	1	373	24	1.707	71	227	9	822	40	159	7	1.024	44	11.442
2013/14	6.929	356	61	2	419	26	1.679	70	165	7	851	42	173	8	1.065	46	11.342
2014/15	6.566	351	54	2	528	33	1.560	69	137	6	889	45	151	8	1.095	47	10.980
2015/16	6.606	351	45	2	544	32	1.444	66	169	7	834	44	133	7	1.043	47	10.818
2016/17	6.443	337	48	2	846	51	1.378	61	129	6	796	48	107	5	974	47	10.721

* bis 2015/16 wurden hier auch SchülerInnen ohne Ausbildungsverhältnis gezählt, die keinem anderen abgefragten Bildungsgang zugeordnet werden konnten.

4.2 Grafische Darstellung der Entwicklung der Gesamt-SchülerInnenzahlen

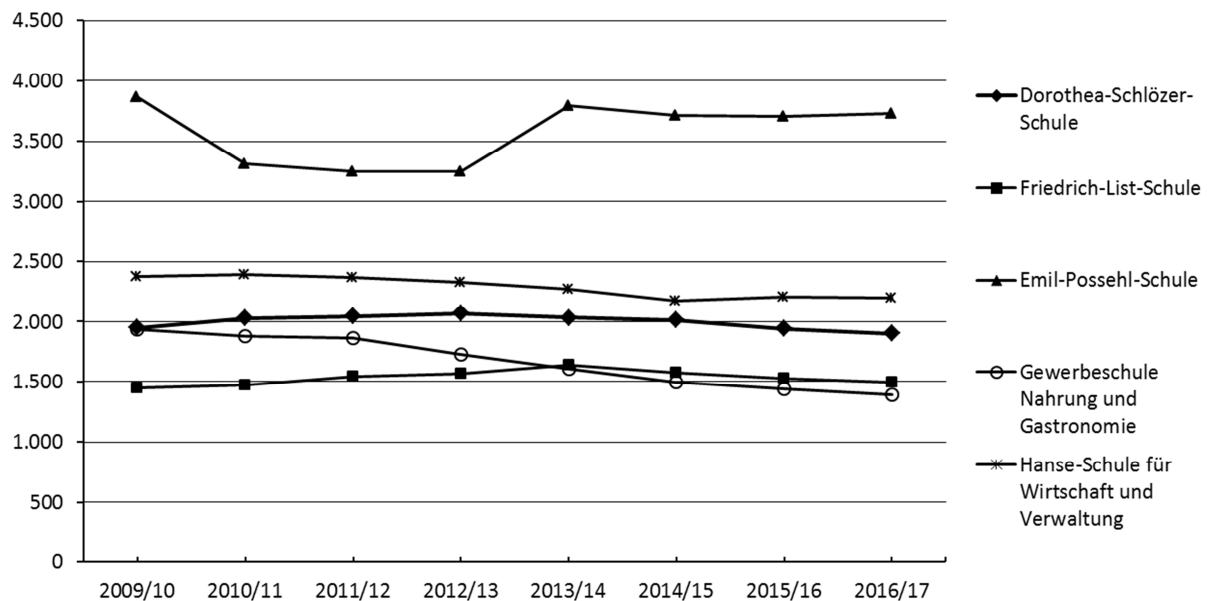


4.3 Entwicklung der SchülerInnenzahlen an den einzelnen berufsbildenden Schulen

4.3.1 Übersicht über die Entwicklung der SchülerInnenzahlen an den einzelnen berufsbildenden Schulen

Schuljahr	Dorothea-Schlözer-Schule	Friedrich-List-Schule	Emil-Possehl-Schule	Gewerbeschule Nahrung und Gastronomie	Hanse-Schule für Wirtschaft und Verwaltung	Gesamt
2009/10	1.950	1.444	3.870	1.932	2.380	11.576
2010/11	2.031	1.470	3.314	1.881	2.396	11.092
2011/12	2.046	1.545	3.250	1.861	2.366	11.068
2012/13	2.068	1.566	3.248	1.728	2.331	10.941
2013/14	2.033	1.637	3.791	1.608	2.273	11.342
2014/15	2.013	1.579	3.716	1.495	2.177	10.980
2015/16	1.940	1.528	3.704	1.437	2.209	10.818
2016/17	1.901	1.492	3.734	1.393	2.201	10.721

4.3.2 Grafische Darstellung der Entwicklung der SchülerInnenzahlen an den einzelnen berufsbildenden Schulen



5 AbgängerInnen der berufsbildenden Schulen der Hansestadt Lübeck

5.1 AbgängerInnen mit Abschluss

	BerufsschülerInnen									
	mit Ausbildungs- verhältnis		ohne Ausbildungs- verhältnis		Ausbildungsvor- bereitendes Jahr		berufsvorberei- tende Maßnahmen (schulisch)		Berufsgrundbil- dungsjahr (schulisch)	
	mit Ab- schluss	dar. weibl.	mit Ab- schluss	dar. weibl.	mit Ab- schluss	dar. weibl.	mit Ab- schluss	dar. weibl.	mit Ab- schluss	dar. weibl.
Dorothea-Schlözer- Schule	156	150	53	50	47	44	31	20		
Friedrich-List-Schule	235	58			20	7				
Emil-Possehl-Schule	599	61	53	4	71	7	28	2	18	1
Gewerbeschule Nahrung u. Gastronomie	254	153			46	19				
Hanse-Schule für Wirtschaft u. Verw.	535	309			6	2				
insgesamt	1.779	731	106	54	190	79	59	22	18	1

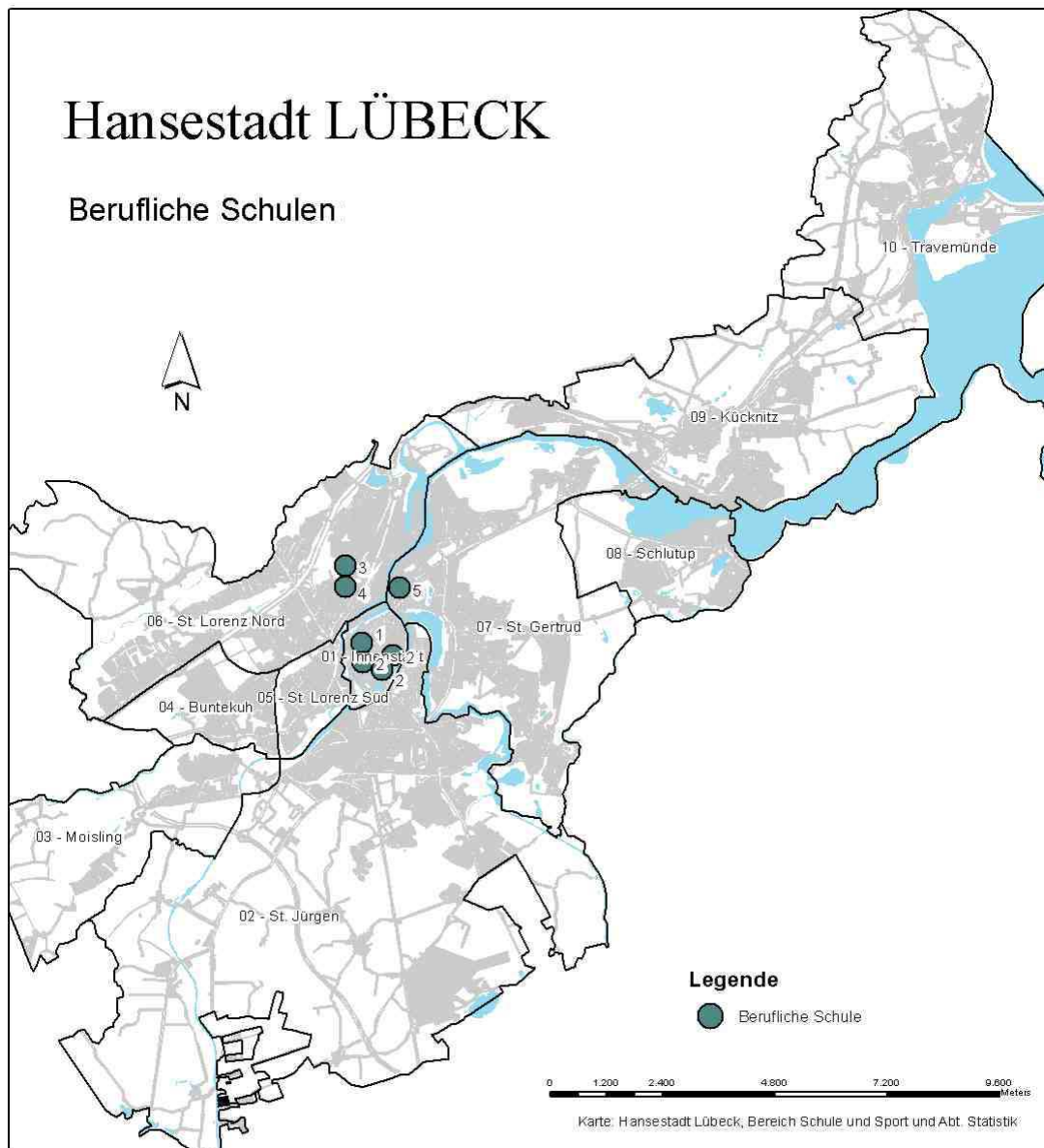
	Berufsfachschule		Berufsoberschule		Fachoberschule		Gymnasium		Fachschule	
	mit Ab- schluss	dar. weibl.	mit Ab- schluss	dar. weibl.	mit Ab- schluss	dar. weibl.	mit Ab- schluss	dar. weibl.	mit Ab- schluss	dar. weibl.
Dorothea-Schlözer- Schule	170	134	17	11	13	11	82	67	77	71
- Gesundheit u. Ernährung	80	60								
- Sozialpädagogik	67	55								
- Sozialwesen	23	19								
Friedrich-List-Schule	108	54					98	51		
Emil-Possehl-Schule	146	31	21	2	35	3	87	20	102	3
Gewerbeschule Nahrung u. Gastronomie	14	8	9	4	22	11			41	19
Hanse-Schule für Wirtschaft u. Verw.	47	25	67	24	22	11			59	27
insgesamt	485	252	114	41	92	36	267	138	279	120

6 Allgemeines

6.1 Adressverzeichnis der berufsbildenden Schulen der Hansestadt Lübeck

Schule	Schwerpunkt	Anschrift	Stadtteil
Dorothea-Schlözer-Schule	Sozialwesen und Sozialpädagogik	Jerusalemsberg 1-3 23568 Lübeck	St. Gertrud
Friedrich-List-Schule	Wirtschaft	Georg-Kerschensteiner-Str. 29 23554 Lübeck	St. Lorenz Nord
Emil-Possehl-Schule	Baugewerbe, Technik und Wirtschaft	Georg-Kerschensteiner-Str. 27 23554 Lübeck	St. Lorenz Nord
Gewerbeschule - Nahrung und Gastronomie	Nahrung und Gastronomie	Parade 2 23552 Lübeck	Innenstadt
Hanse-Schule für Wirtschaft und Verwaltung	Wirtschaft und Verwaltung	Dankwartsgrube 14-22 23552 Lübeck	Innenstadt

6.2 Übersichtskarte der berufsbildenden Schulen der Hansestadt Lübeck



Berufsbildende Schulen

- 1 Hanse-Schule für Wirtschaft und Verwaltung
- 2 Gewerbeschule – Nahrung und Gastronomie - Parade
- 2 Gewerbeschule Nahrung und Gastronomie – Außenstelle Schildstraße
- 2 Gewerbeschule – Nahrung und Gastronomie – Hotelfachschule, St. Annen-Str.
- 3 Emil-Possehl-Schule
- 4 Friedrich-List-Schule
- 5 Dorothea-Schlözer-Schule